

Produktdaten

Designboden Silent Touch™ DD 300

DD 300



Silent Touch™-
elastische Spezialfolie

umlaufende Microfuge

AquaSafe- Spezialplatte

Gegenzug

Prüfungen






DIN/EN Norm

DD 300

Allgemeine Daten zum Produktaufbau

Art des Belags:	Halbstarres, mehrlagiges Fußbodenpaneel mit einer abriebbeständigen, dekorativen Decklage	
Gesamtstärke:	ca. 5 mm	
Deckmaß: (Länge × Breite)	2150 × 216 mm	
Produktaufbau:	a. Silent Touch™ - elastische Spezialfolie b. Holzwerkstoffplatte c. Gegenzug	

Technische Daten

	Verriegelungsmethode:		Multiclic
	Beanspruchungsklasse:	ISO 10 874	23 33
			
	Abriebfestigkeit:	EN 15 468 (Verfahren B)	IP ≥ 5.000 U
	Stoßfestigkeit:	EN 13 329 (Anhang F)	≥ 1600 mm
	Fleckenunempfindlichkeit:	EN 438-2	Gruppe 1: Grad 5 Gruppe 2: Grad 5 Gruppe 3: Grad 4









(Fortsetzung auf der nächsten Seite)

Prüfungen

DIN/EN Norm

DD 300

Technische Daten (Fortsetzung von der vorherigen Seite)

	Lichteinheit:	EN ISO 105	≥ Stufe 6 nach Wollblauskala
	Brandverhalten:	EN 13 501	B _{fl} -s1 (schwer entflammbar)
	Gleitwiderstand:	EN 14 041 / 13 893	DS
	Rutschhemmung schiefe Ebene:	DIN 51130 BGR 181	R9
	Formaldehydabgabe (E1 = 0,1 ppm):	EN 717-1	≤ 0,05 ppm
	Eindruck nach konstanter Belastung:	EN 433 / EN ISO 24343-1	≤ 0,2 mm
	Stuhlrollenbeständigkeit:	EN 425	keine sichtbaren Veränderungen oder Schäden bei weichen, normgerechten Rollen
	Verhalten bei der Simulation des Verschiebens eines Möbelfußes:	EN 424	kein sichtbarer Schaden
	Fußbodenheizung:		Geeignet für Warmwasser-Fußbodenheizung. Eine elektrisch betriebene Fußbodenheizung ist grundsätzlich geeignet, wenn diese im Estrich oder der Betonschicht eingebaut ist und somit nicht als Folien- heizung auf der Betonschicht liegt. Die Heizschlangen Rohre Drähte müssen auf der gesamten Fläche ausliegen und nicht partiell vorhanden sein. Werden die Flächen nur partiell beheizt, so ist der Bodenbelag mit Bewegungsfugen (systemgebundenen Schienen) zu versehen. Die maximale Oberflächentemperatur von 26°C darf nicht überschritten werden. Handelsübliche Folienheizungen können pauschal nicht freigegeben werden. Eine Ausnahme besteht bei selbstregulierenden Heizungssystemen unter Einhal- tung der Oberflächentemperatur von 26°C.
	Wärmedurchlasswiderstand mit MEISTER-Silence 25 DB:	ISO 8302	0,05 m ² K/W

Toleranzen

Rechtwinkligkeit der Elemente:	EN 16 511	Sollwerte erfüllt
Bestimmung der Kantengeradheit:	EN 16 511	Sollwerte erfüllt
Oberflächenbündigkeit:	EN 16 511	Sollwerte erfüllt
Fugenöffnungen zwischen den Elementen:	EN 16 511	Sollwerte erfüllt

(Fortsetzung auf der nächsten Seite)

Prüfungen

DIN/EN Norm

DD 300

Allgemeine Daten zur Umwelt, Verlegung und Pflege

Blauer Engel:	RAL-UZ 176	in Prüfung
Entsorgung:		Reststücke im Hausmüll entsorgbar (z. B. thermische Behandlung) Großmengen entsprechend kommunaler Bestimmungen entsorgen (z.B. Abgabe bei Werkstoffhöfen). Eine energetische Verwertung in zugelassenen Anlagen wird empfohlen.
Reinigung und Pflege:		Bauschlussreinigung: CC-PU Reiniger Laufende Reinigung: CC-PU Reiniger
Anwendungsbereiche:		Die Kollektion DD 300 ist für alle Wohnbereiche geeignet sowie für gewerbliche Bereiche mit starker Beanspruchung wie z.B. Großraumbüros, öffentliche Gebäude usw. Dieser Boden ist nicht geeignet zur Verlegung in Feuchträumen (Bad, Sauna usw.)
Voraussetzung für die Verlegung:	DIN 18 356	Die Verlegeuntergründe müssen entsprechend den allgemein anerkannten Regeln des Fachs unter Beachtung der VOB, Teil C DIN 18 356 »Parkettarbeiten« als verlegereif gelten. Der Verlegeuntergrund muss trocken (bei mineralischen Untergründen max. 2%, bei Anhydritestrich max. 0,5% Restfeuchte – gemessen mit CM-Geräten), eben, fest und sauber sein. Des Weiteren müssen Unebenheiten von 3 mm/Erstmeter und 2 mm je weiteren lfd. M. in Anlehnung an DIN 18 202, Tabelle 3, Zeile 4, ausgeglichen werden. Die dem Produkt beiliegende Verlegeanleitung ist zu beachten.



Die CE-Kennzeichnung bestätigt, dass MEISTER-Designböden Silent Touch™ allen grundlegenden europäischen Sicherheits- und Gesundheitsrichtlinien entsprechen.

MeisterWerke Schulte GmbH behält sich das Recht vor, Änderungen in Bezug auf Material und Konstruktion vorzunehmen, wenn es der Verbesserung der Qualität dient.